




# TYÖSKENTELELYTAITO- RUUSUKKEET



## OHJEITA:

- Leikkaa tästä työskentelytaitoruusukkeet (seuraavalta sivulta löydät lisää tyhjiä ruusukkeita), joihin voit kirjoittaa työskentelytavoitteita eri oppitunneille, oppiaineen tavoitteiden mukaisesti. Laita valitsemasi työskentelytaitoruusukkeet kiinni sivun 1 posteriin (esim. sinitarralla), käy tavoitteet läpi ja seuraa tavoitteiden edistymistä yhdessä oppilaiden kanssa!
- Opettaja voi myös kirjata ruusukkeeseen positiivisen palautteen työskentelystä oppilaalle tai oppilas voi kirjoittaa ruusukkeeseen positiivisen vertaispalautteen työskentelystä luokkakaverilleen.



